







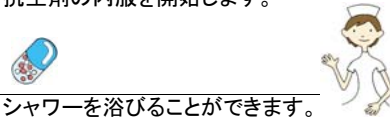


	当日術前	当日術後	手術翌日 (/)
説明	<ul style="list-style-type: none"> 主治医から手術の説明があります。 	<ul style="list-style-type: none"> 主治医から手術終了時に説明があります。 	<ul style="list-style-type: none"> 主治医より退院の許可が出ます。 退院の説明があります。 退院です。 
食事	<ul style="list-style-type: none"> 手術までの間、何も飲んだり食べたりしないで下さい。 	<ul style="list-style-type: none"> 手術後、3-4時間後には、水分が飲めます。 夕食は普通に食べられます。 	<ul style="list-style-type: none"> 食事は普通です。
排泄		<ul style="list-style-type: none"> トイレには歩いて行けます。 	
運動		<ul style="list-style-type: none"> 下肢に弾性包帯をまいていますが、歩いていただいても大丈夫です。 	<ul style="list-style-type: none"> ストッキングをはいて、自由に歩けます。
注射		<ul style="list-style-type: none"> 点滴は終わり次第、終了です。 	
飲み薬		<ul style="list-style-type: none"> 痛み止めを内服していただきます。 	<ul style="list-style-type: none"> 手術前からの必要な飲み薬を再開できます。 抗生剤の内服を開始します。 
清潔	<ul style="list-style-type: none"> 入れ歯、アクセサリをはずして下さい。 		<ul style="list-style-type: none"> シャワーを浴びることができます。
検査			<ul style="list-style-type: none"> 血液検査が必要な場合があります。
処置		<ul style="list-style-type: none"> 心電図モニターは帰室後、約3時間つけています。 酸素マスクも帰室後約3時間していただきます。 	<ul style="list-style-type: none"> 弾性包帯をはずして、ガーゼを交換します。 治療用ストッキングをはいていただきます。
注意事項	<ul style="list-style-type: none"> #1) 上記計画通りになることを保証するものではありません。 #2) 状況により予定が変更されることがあります。 		患者氏名 様
			主治医
			看護師