























胆嚢摘出術を受けられる

様へ

入院治療計画書

洛和会音羽病院外科

	術前	当日術前	当日術後	1日目(/)	2日目(/)	3日目(/)	4日目(/)	5日目(/)	6日目(/)
説明  <ul style="list-style-type: none"> 主治医から手術の説明があります。 手術室の看護師の訪問があります。 薬剤師から飲み薬の説明があります。 	<ul style="list-style-type: none"> 主治医から手術の説明があります。 手術室の看護師の訪問があります。 薬剤師から飲み薬の説明があります。 	<ul style="list-style-type: none"> 朝起きて、身体の調子の悪いところがあれば、遠慮なく申し出て下さい。 	<ul style="list-style-type: none"> 主治医から手術結果の説明があります。 ご家族には、手術終了時に説明があります。 				<ul style="list-style-type: none"> 主治医より退院の許可が出ます。 退院の説明があります。 退院許可があれば、今日から退院可能です。 		<ul style="list-style-type: none"> 退院です。 
食事  <ul style="list-style-type: none"> 夕方まで食事ができます。 21時以降何も飲んだり食べたりしないで下さい。 	<ul style="list-style-type: none"> 夕方まで食事ができます。 21時以降何も飲んだり食べたりしないで下さい。 	<ul style="list-style-type: none"> 起きてから手術までの間、何も飲んだり食べたりしないで下さい。 	<ul style="list-style-type: none"> 医師の指示により、お水とお茶が飲めます。 	<ul style="list-style-type: none"> 昼食から普通食がでます。 					
排泄 			<ul style="list-style-type: none"> 尿を出す管が入っています。 	<ul style="list-style-type: none"> 尿の管を抜きます。 					
運動			<ul style="list-style-type: none"> ベッド上で安静にしてください。 寝返りはかまいません。 	<ul style="list-style-type: none"> 歩行ができます。 	<ul style="list-style-type: none"> できるだけ動いて下さい。 				
注射 			<ul style="list-style-type: none"> 点滴があります。 抗生剤の点滴があります。 	<ul style="list-style-type: none"> 点滴が終了します。 抗生剤の点滴も終了です。 					
飲み薬  <ul style="list-style-type: none"> お手持ちのお薬を調べさせていただきます。 必要があれば、下剤と睡眠薬を飲んでいただきます。 	<ul style="list-style-type: none"> お手持ちのお薬を調べさせていただきます。 必要があれば、下剤と睡眠薬を飲んでいただきます。 			<ul style="list-style-type: none"> 手術前からの必要な飲み薬を開始できます。指示に従って下さい。 	<ul style="list-style-type: none"> 手術後としての飲み薬を開始します。 			<ul style="list-style-type: none"> 退院処方が出ます。 	
清潔	<ul style="list-style-type: none"> 入浴していただきます。 爪切り、マニキュアをとってください。 	<ul style="list-style-type: none"> 手術に行くまでに菌磨き、髪をきれいにといてください。 入れ歯、アクセサリーをはずして下さい。 		<ul style="list-style-type: none"> 身体を拭きます。 パジャマに着替えられます。 	<ul style="list-style-type: none"> 右横腹の管を抜いたあと、シャワーが浴びられます。 		<ul style="list-style-type: none"> 風呂にはいれます。 		
検査				<ul style="list-style-type: none"> レントゲン撮影と血液検査があります。 		<ul style="list-style-type: none"> 血液検査があります。 下肢静脈エコー検査をします。 			
処置			<ul style="list-style-type: none"> 心電図モニターがついています。 酸素マスクがついています。 右の横腹に細い管が入っています。汚れないように袋を貼ります。 	<ul style="list-style-type: none"> 心電図モニター、酸素マスクをはずします。 右横腹のガーゼを交換します。 	<ul style="list-style-type: none"> 右横腹の細い管を抜きます。(固定の糸をきるだけで、簡単に抜けます。) 				<ul style="list-style-type: none"> 抜糸が必要な場合は、外来で抜糸します。
注意事項	<ul style="list-style-type: none"> #1) 上記計画通りになることを保証するものではありません。 #2) 状況により予定が変更されることがあります。 			主治医 	看護師 	印  印 	患者氏名 	様 