








入院診療計画書 両側口蓋扁桃摘出術（全身麻酔）: 当日入院

患者氏名

様

受け持ち医師:

受け持ち看護師:

項目	入院	手術当日(手術前)	手術当日(手術後)	手術後 1日目	手術後 2日目	手術後 3~5日目	退院 手術後6日頃
達成目標	手術を安全に行う準備ができる	全身状態が安定する 痛みがコントロールできる	出血がない 痛みがコントロールできる 水分・食事が取れる。食事内容について、理解ができる。				退院できる
治療・薬剤 (点滴・内服) ・処置 ・リハビリ	手術に必要な点滴を行います。 	手術後の安全を保つため、ベッド上での安静が必要です。 抗生剤と水分を補うための点滴をします。 痛み・発熱など症状に応じて薬を使います。 	抗生剤を点滴で注射します。水分補給を追加することがあります。 痛み止めを飲み始めます 術後に出血が起こった場合、必要な処置を追加することがあります。	抗生物質の内服を開始します。 取れる食事量によっては、点滴を継続することもあります 			必要な場合、引き続き退院後も内服薬を続けていただきます。
検査	体温・脈拍・血圧などを測ります				血液検査を行います 		
活動・安静度	手術直前はベッド上安静となります。	術後3時間はベッド上安静です。その後出血などがなければ、トイレまで歩行可能です。	院内は自由に歩く事が出来ます。 				
食事	絶飲食です。	術後3時間で飲水テストをします	三分粥	五分粥	七分粥 痛みなどに応じて食事の形態を上げていきます。		
清潔	入浴できません	入浴できません。	入浴できません	入浴できません。	軽くシャワーができます		
排泄	普段通りトイレに行けます	術後は、ベッド上で行います。 飲水テスト後は、トイレに行けます	普段通りトイレに行けます				
患者様及びご家族への説明 栄養指導 服薬指導	入院診療計画書をお渡しします。 最後にとった食事時間の確認・持参された薬の確認をします。 必要な書類の確認をします。	手術結果を説明します	唾液に血が混ざったり、のどから出血したら、すぐスタッフに伝えてください。				退院後の注意点、外来通院などについて説明します。 退院療養計画書、必要に応じて診療情報提供書をお渡しします。 薬が必要な場合、薬剤師から説明します

患者様署名
