






入院診療計画書 両側口蓋扁桃摘出術（全身麻酔）

患者氏名

様

受け持ち医師：

受け持ち看護師：

項目	入院	手術前日	手術当日(手術前)	手術当日(手術後)	手術後 1日目	手術後 2日目～退院前日	退院 手術後7日頃
達成目標	手術麻酔方法を説明します。 手術前日の場合もあります。	翌日の手術を安全に行う準備をします。	手術の準備処置をします。	手術結果を説明します	創部の観察を行い、痛みなどに応じて食事の形態を上げていきます。 食事の内容、痛みなど自覚症状に応じて退院日を決定します。	退院説明をします。	
治療・薬剤 (点滴・内服) ・処置 ・リハビリ		必要な場合、手術前日のための薬を服用します。特に眠れない場合、睡眠剤を飲む事が出来ます。	手術に必要な点滴・注射を行います	手術後の安全を保つため、ベッド上で安静が必要です。 抗生剤と水分を補うための点滴をします。 痛み、発熱など症状に応じてお薬を使います。	抗生剤を点滴で注射します。水分補給を追加することがあります。 術後に出血が起こった場合、必要な処置を追加することがあります。	点滴から飲み薬に変えていきます 食事のでき具合によっては点滴を継続することもあります。	必要な場合、引き続き退院後も内服薬を続けていただきます。
検査						血液の検査 	
活動・安静度	病院の中は自由に歩けます	夜はしっかりお休み下さい。	手術直前はベッド上安静となります	術後3時間はベッド上安静です。 その後出血などがなければトイレまで歩行可能です 術後3時間で飲水テストをします		院内は自由に歩く事が出来ます。	
食事	普通の食事を食べて頂きます		絶飲食です。		三分粥	五分粥→七分粥→全粥 可能であれば随時アップ	
清潔	入浴出来ます。	入浴できます。		入浴できません。	体を拭きます。	軽めのシャワーが出来ます	
排泄	普段通りトイレに行けます	普段通りトイレに行けます	朝までは普段通りトイレに行けます	術後は、ベッド上で行います。 飲水テスト後は、トイレに行けます	普段通りトイレに行けます		
患者様及びご家族への説明 栄養指導 服薬指導	入院、手術説明をします。 入院診療計画書、手術承諾書をお渡し致します。	手術当日の流れについて看護師より説明いたします。 手術中について、手術室看護師より説明があります。 麻酔科医との面談があります。		手術の結果をお話します			退院後の注意点、外来通院などについて説明します。 退院療養計画書、必要に応じて診療情報提供書をお渡しします。 薬について薬剤師から説明します。
						