





入院診療計画書 鼻内視鏡手術 鼻中隔矯正手術 (全身麻酔)

患者氏名

様

受け持ち医師:

受け持ち看護師:

月日	1日目 /	2日目 /	手術当日(手術後)	3日目 /	4日目 /	5日目 /	6日目 /
項目	入院 入院手術の説明	手術当日(手術前)	手術当日(手術後)				退院
達成目標	手術麻酔方法を説明します。 翌日の手術を安全に行う準備をします。	手術の準備処置をします。	手術結果を説明します				退院説明をします。
治療・薬剤 (点滴・内服) ・処置 ・リハビリ	眠れない場合睡眠剤を飲む事が できます。	手術に必要な血管確保(点滴)、 投薬、注射を行います。 麻酔時に尿道にカテーテル(管) が挿入されます。	手術後の安全を保つため、ベッド 上での安静が必要です。 抗菌薬投与、水分を補うための 点滴をします。 痛み、発熱など症状に応じて投薬 をします。 飲水テスト後、カテーテルを抜きます	抗菌薬を点滴します。 	鼻内ガーゼを抜きますが、 出血の状態などにより 再度ガーゼ挿入を行う 事があります。 抗生剤点滴を行います。 鼻洗を始めていただきます。	抗菌薬が内服になります 必要な場合、引き続き退院後も 内服薬を続けていただきます。 退院の日は手術が片側か両側、 手術した副鼻腔の範囲などで 変わってきます。あらかじめ説明 を致します。	
検査	必要な場合術前検査を行います。				血液検査があります。		
活動・安静度	院内は自由です。夜はしっかりお休み下さい。	手術直前はベッド上安静となります。		病棟内歩行可能です。		院内歩行可能です。	
食事	常食または御希望により全粥等。	絶飲食です。	術後の具合を見て水分摂取します 夕食～全粥軟菜	常食も可能です。			
清潔	入浴出来ます。		入浴できません。			軽くシャワー可能です	
排泄	通常通り	通常通り。直前はベッド上。	ベッド上で行います。 水分テスト後はトイレに行けます				
患者様及びご 家族への説明 栄養指導 服薬指導	手術当日の流れについて看護師より 説明します。手術中について、手術室 看護師より説明があります。 入院診療計画書と手術承諾書 をお渡しします。 鼻洗の指導をします。 						退院後の注意点、外来通院など について説明します。 退院療養計画書、必要に応じて 診療情報提供書をお渡しします。 薬について薬剤師から説明しま す。