

入院診療計画書

顕微鏡下喉頭手術








患者様用

患者氏名

様

受け持ち医師:

受け持ち看護師:

月日	1日目		2日目		3~4日目		5日目
項目	入院	手術前日	手術当日(手術前)	手術当日(手術後)	手術後	1日目~2日目	退院 手術後3日
達成目標	手術麻酔方法を説明します。 手術前日となります。	翌日の手術を安全に行う準備をします。	手術の準備処置をします。	手術結果を説明します	発声できません。		退院説明をします。
治療・薬剤 (点滴・内服) ・処置 ・リハビリ		必要な場合、手術前日のための薬を服用します。特に眠れない場合、睡眠剤を飲む事が出来ます。	手術に必要な血管確保(点滴)、投薬、注射を行います。 	手術後の安全を保つため、ベッド上での安静が必要です。 抗生剤投与、水分を補うための点滴をします。 痛み、発熱など症状に応じて投薬をします。 	点滴から飲み薬に変えていきます。食事のでき具合によっては点滴を継続することもあります。 声帯の手術では発声が出来ません。		必要な場合、引き続き退院後も内服薬を続けていただきます。 必要最小限の発声となります。
検査	必要な場合術前検査を行います。				血液検査		
活動・安静度	院内は自由です。	夜はしっかりお休み下さい。	手術直前はベッド上安静となります。	ベッド上安静です。 飲水テスト後、トイレ時歩行可能です	病棟内を歩行できます。		院内は自由に歩く事が出来ます。
食事	常食または御希望により全粥等。 	入浴出来ます。 	絶飲食です。 	手術3時間後飲水テストをします	全粥~常食		
清潔	入浴出来ます。	入浴出来ます。		入浴できません。	シャワー、洗面など。 		
排泄	通常通り	通常通り。	通常通り。直前はベッド上。	ベッド上で行います。 水分テストで問題なければ、通常通りとなります。	通常		
患者様及びご家族への説明 栄養指導 服薬指導	入院、手術説明をします。 入院診療計画書、手術承諾書をお渡し致します。 	手術当日の流れについて看護師より説明いたします。 手術中について、手術室看護師より説明があります。 麻酔科医との面談があります。		手術後、手術内容の説明をします。			退院後の注意点、外来通院などについて説明します。 退院療養計画書、必要に応じて診療情報提供書をお渡しします。 薬について薬剤師から説明します。